



Ungedämmte Aluminium Systemprofile  
mit außenliegender Statik

Genießen Sie Freiluftvergnügen. Mit dem ungedämmten Terrassendach SDL Atrium verwandeln Sie Ihre Terrasse in einen Ort, an dem Sie in Ruhe entspannen können. Bewegliche Verglasungssysteme erweitern Ihre Terrassenüberdachung zu einem rundum geschützten Glashauss. Die transparenten Schiebe-Dreh-Systeme oder Glas-Falträume mit schmalen Profilansichten bieten Schutz gegen Schlagregen und Wind bei gleichzeitig maximaler Transparenz. So sperren Sie ungemütliche Witterungen einfach aus oder öffnen sich den wärmenden Sonnenstrahlen.



[www.solarlux.com](http://www.solarlux.com)

5670167900 / 09.2013 / Technische Änderungen vorbehalten




TERRASSENDACH  
SDL Atrium

 **SOLARLUX**<sup>®</sup>  
Glas in Bewegung

 **SOLARLUX**<sup>®</sup>




## Vorteile



### Verbindung Sparren / Sprosse

- | kontrollierte, kaskadenförmige Entwässerung durch Höhenversatz zwischen Sparren und Sprosse
- | höchste Dichtigkeit



### Permanente Dachlüftung

- | angenehmes Klima unter dem Terrassendach (optional)




### Profilabdeckungen

- | elegantes Aluminiumguss-Formteil für Wandanschluss, Sparren und Traufe - keine sichtbaren Verschraubungen




### Stütze / Dachüberstand

- | Stützenabstand und Dachüberstand variabel
- | filigrane Optik durch kleine Speierrinne, Sparren und Stütze



### Traufe

- | harmonisches Rinnendesign
- | große Stützweiten durch innen liegende Stahlarmierung
- | Entwässerung durch Speier oder Fallrohr mit Verkleidung (optional)



### Stütze

- | Stützenlänge auf Baustelle anpassbar
- | optional mit Höhenverstellbarkeit

## Technische Daten



### Profiltechnik:

- | ungedämmtes Aluminium-Dachsystem
- | Dachneigung von 5 - 25°
- | wahlweise mit oder ohne Dachüberstand
- | als Pult- oder Satteldach sowie als freistehende Konstruktion (SDL Atrium Carré) erhältlich
- | elegantes Design und hohe Transparenz durch Softline-Profile
- | hohe Tragfähigkeit und maximale Stützweiten durch Stahlarmierung in Sparren, Traufe und Stütze
- | Kostenreduzierung durch hohe Vorfertigung und kurze Montagezeiten
- | integrierte Strahlerleiste und Kabelkanal als Beleuchtungssystem
- | Beschattung wahlweise innen oder außen
- | verdeckt liegende Dachentwässerung
- | umfangreiches Funktionszubehör

### Verglasung:

- | Verglasung 8, 10 und 12 mm
- | mit senkrechter Verglasung zum Glashauserweiterbar

### Oberfläche:

- | Pulverbeschichtung nach RAL
- | Eloxal nach EURAS

### Senkrechte Elemente:

- | Bevorzugte senkrechte Elemente: SL 20, SL 20R, SL 25, SL 25XXL, SL 25R, SL 35, SL 45